

Richtig roden mit der Wurzelratte!

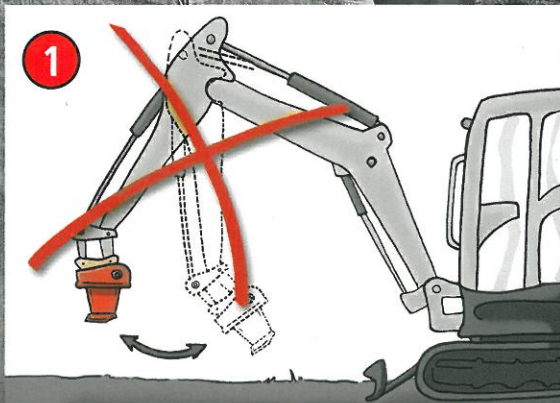


WURZELRATTE®


MEHR RODUNG GEHT NICHT

Diese Rodungsanleitung bitte im **Baggerführerhaus** deponieren.


Genial einfach - einfach genial!
Alle Arbeitsschritte
der **Wurzelratte®** auf einen Blick:



Nicht zu sehr den Löffelstiel einsetzen, um den Bagger nicht an den Wurzelstock heranzuziehen.



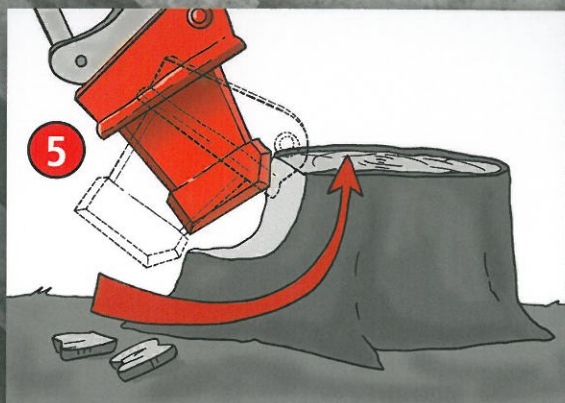
Nutzen Sie vorwiegend die Bewegung der Löffelhydraulik, hier hat der Bagger die größte Losbrechkraft.




Die **Wurzelratte®** bitte **LINKS** ansetzen, nicht zu breit und nicht zu tief.




Der Wurzelstock kann kontinuierlich von einer Seite aus gerodet werden, von oben nach unten. **Nicht zu tief ansetzen!**




Durch die Kipp-Bewegung können auch größere Holzstücke des Baumstumpfes sowie des Wurzelanlaufes entlang der Faser aufgebrochen werden.




Um bei fortgeschrittener Rodung ein Abrutschen der **Wurzelratte** zu vermeiden, setzt man diese von oben mit der hinteren Schneide auf den Wurzelstock auf, um mit einer Kipp-Bewegung nach hinten die Fasern wegzubrechen.




Absuchen des Standortes nach Wurzelstockresten, dabei werden Seitenwurzeln mit entfernt.



Wurzeln, die sich **UNTER** Belägen, Asphalt, etc. befinden, können punktgenau mit einer Bewegung nach unten mit den 4 Schneiden abgetrennt werden.




Einfaches Einsammeln der Rodungsstücke. Die Erde verbleibt in der Rodungsstelle, dadurch ist zumeist zusätzliches Auffüllen nicht notwendig.

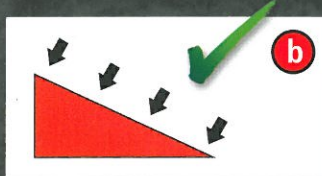


Die **Wurzelratte** kann leicht mit einem Winkelschleifer im vorgegebenen Winkel mit der Schruppscheibe nachgeschärft werden.

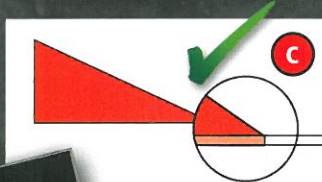
Und so schärft man richtig:



Beim Nachschärfen unbedingt darauf achten, dass der vorgegebene Winkel eingehalten wird. Es darf kein gewölbter "Bauch" entstehen.



Immer die ganze Fläche aller 4 Schneiden im vorgegebenen Winkel nachschärfen.



Bei größeren Baggern darf die Schnittkante stumpf sein.

0,5 mm - 1,5 mm



Eine Komplettrodung mit der **Wurzelratte** in Echtzeit können Sie auch auf unserer Homepage in einem Film ansehen.

www.wurzelratte.de

WUROTEC
TECHNIK ZUR WURZELRODUNG

WUROTEC GmbH & Co. KG
Flachwiesenstraße 14
71364 Winnenden

Telefon: + 49 (0) 71 95 / 9 57 60 12
Telefax: + 49 (0) 71 95 / 9 57 60 11

E-Mail: service@wurotec.de - HP: www.wurzelratte.de - www.wurotec.de